



CONGRESO

ESTADO DE MÉXICO



INESLE

INSTITUTO
DE ESTUDIOS
LEGISLATIVOS

60. Nezahualcóyotl





Porcentaje de la población
total del Estado:

6.34%

(peso estatal)

Posición respecto al número de
habitantes:

2/125

(lugar estatal)

Población

1,077,208

personas

Hombres

519,922

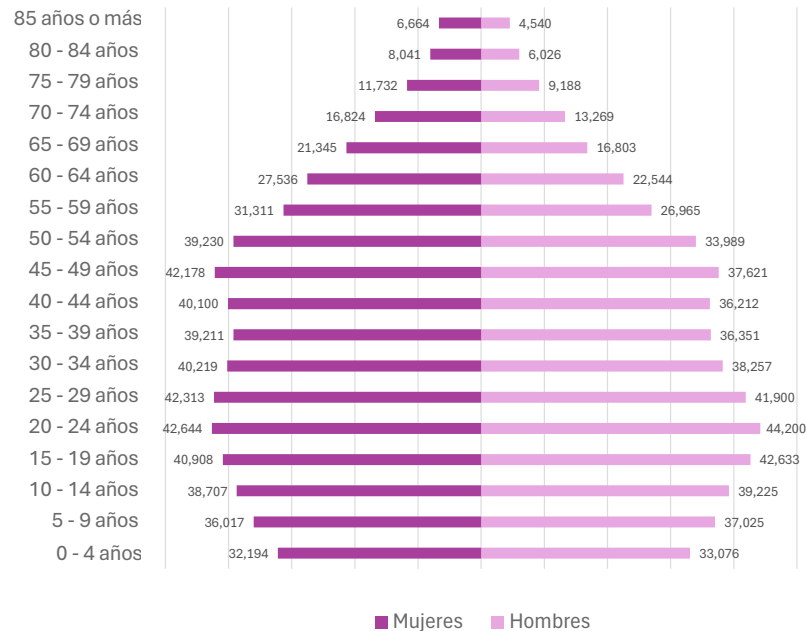
48.3%

Mujeres

557,286

51.7%

Pirámide poblacional





Capítulo 9000 Deuda Pública	\$725,471
Capítulo 8000 Participaciones y aportaciones	\$-
Capítulo 7000 Inversiones financieras	\$-
Capítulo 6000 Inversión Pública	\$472,068
Capítulo 5000 Bienes Muebles	\$83,852
Capítulo 4000 Transferencias y asignaciones	\$1,159,624
Capítulo 3000 Servicios generales	\$548,060
Capítulo 2000 Materiales y suministros	\$364,704
Capítulo 1000 Servicios personales	\$1,770,912

34.56%

Del total de egresos de la cuenta pública

Capítulo 1000
Servicios personales



Total de egresos

\$5,124,690.50



Capítulo 9000 Deuda Pública	\$520,925.8
Capítulo 8000 Participaciones y aportaciones	\$-
Capítulo 7000 Inversiones financieras	\$-
Capítulo 6000 Inversión Pública	\$349,228.0
Capítulo 5000 Bienes Muebles	\$111,550.0
Capítulo 4000 Transferencias y asignaciones	\$1,419,149.3
Capítulo 3000 Servicios generales	\$581,953.4
Capítulo 2000 Materiales y suministros	\$373,255.7
Capítulo 1000 Servicios personales	\$1,937,132.7

36.60%










Del total de egresos de la cuenta pública

Capítulo 1000
Servicios personales















Servicios básicos de vivienda

	Viviendas que no disponen de internet	31.34%
	Viviendas que no disponen de teléfono fijo	4.58%
	Viviendas que no disponen computadora	53.31%
	Viviendas que no disponen de agua	0.30%
	Viviendas que no disponen de drenaje ni sanitario	0.51%
	Viviendas que no disponen de electricidad	0.02%
	Viviendas que no disponen de lavadora	21.57%
	Viviendas que no disponen de refrigerador	9.25%
	Viviendas con piso de tierra	0.60%

Composición Social

	Población originaria	47.05%
	Población hablante de lengua indígena	1.21%
	Población económicamente activa	52.10%
	Población con alguna limitación o discapacidad	13.04%
	Población afiliada con alguna institución de salud	64.04%
	Hogares con jefa de familia	34.86%

Rezago educativo

	Años promedio de escolaridad	10.42
	Población analfabeta	2.07%
	Población de entre 6 y 11 años que no asiste a la escuela	0.42%
	Población con educación básica incompleta	6.76%



Índice de Desarrollo Humano (IDH)

(Grado de progreso del municipio en factores sanitarios, educativos y económicos)



0.780



Subíndice de Educación (SE)

(Calidad de vida a través de la educación)

0.728

ALTO

Subíndice de Ingreso (SI)

(Obtención de recursos para gozar de una vida digna mediante el ingreso bruto Per cápita)



0.748

ALTO



Ingreso Corriente Total Per Cápita

3,498 (Promedio de ingreso que recibe una persona para subsistir)



Subíndice de Salud (SS)

(Esperanza de vida al nacer)



0.872

MUY ALTO



Índice de Rezago Social

(Medida que agrega variables de educación, salud y vivienda en el hogar)

-1.23

Grado de Rezago Social

Muy bajo





LA VIDA Y LA INTEGRIDAD



Feminicidio

0.99



Homicidio doloso

6.81



Homicidio culposo

4.00



Lesiones dolosas

247.44

EL PATRIMONIO



Robo de vehículo

119.29



Robo a casa habitación

27.84



Robo de negocio

59.09



Robo a transeúnte total

180.94



Robo en transporte público

40.79



Robo con violencia

228.88



Extorsión

18.99



La familia



Violencia familiar

143.65

La libertad personal



Secuestro

0.17

La sociedad



Trata de personas

0.85

La libertad y la seguridad social



Violación

18.05

Otros



Narcomenudeo

18.99



La vida y la integridad					
Años	2020	2021	2022	2023	2024
Feminicidios	0.85	1.69	0.67	0.50	0.99
Homicidios dolosos	10.30	11.82	10.17	8.79	6.81
Lesiones culposas	3.79	3.77	5.48	4.48	4.00
Lesiones dolosas	210.87	235.60	284.32	265.22	247.44





Presidencia



Adolfo Cerqueda Rebollo

**Partido
político**

morena

Sindicatura

Karen Guerrero Suárez
morena

RP: Norma Julieta Bautista López
PAN-PRI-PRD-NAEM

Regidurías

Francisco Javier Cortés Saldaña	morena
Verónica Romero Tapia	morena
Jaime Luis Enrique Ruíz Díaz	morena
Joaquina Navarrete Contreras	morena
Francisco Alejandro Cabrera Hermosillo	morena
María De Los Ángeles Orozco Díaz	morena
Antonio Heredia Martínez	morena
Enrique Cruz Gallardo	PAN-PRI-PRD-NAEM
María Leticia Perales Sánchez	MC
Rafaela Aydee Esquivel Canseco	MC
Sarahi Morales Valadez	PAN-PRI-PRD-NAEM
Fabiola Rincon Flores	PVEM



Diputaciones locales

Distrito Local	Cabecera Local	Diputación	Grupo parlamentario
24	Cd. Nezahualcóyotl	Susana Estrada Rojas	morena
25	Cd. Nezahualcóyotl	Brenda Colette Miranda Vargas	morena
41	Cd. Nezahualcóyotl	María del Carmen de la Rosa Mendoza	morena

Diputaciones federales

Dtto. Federal	Cabecera Federal	Diputación	Grupo parlamentario
17	Cd. Nezahualcóyotl	Rosa García Juan Hugo De la	morena
29	Cd. Nezahualcóyotl	Gerardo Ulloa Pérez	morena
31	Cd. Nezahualcóyotl	Juan Angel Bautista Bravo	morena